



PRZEZIMOWANIE 2.0

- jednorazowy montaż folii ochronnej i zapinek
- żadnych luźnych materiałów w sadzie
- łatwa obsługa
- skuteczna ochrona przez całą zimę



Bardzo skuteczny proces pracy

–
możliwość łączenia z VOEN
zamkiem błyskawicznym!




Zaoszczędź do
70% kosztów pracy
w porównaniu z
poprzednimi systemami

PRZEZIMOWANIE 2.0



Wysoka jakość tkaniny foli chroniącej, zapinki i wiązacze błyskawiczne są na stałe przymocowane



Ekspandery z haczykami służą do przypięcia foli na linie szczytowej



Folia ochronna jest owijana wokół zadaszenia i utrzymywana na miejscu przez zapinkę i wiązacz błyskawiczny

Ile czasu potrzebujesz dla swojego sadu?

Czynność	Osoby	Prędkość robocza	Odległość między rzędami, m			
			3	4	4,5	5
Otwieranie przed sezonem	3	0,84 km/h	4	3	2,7	2,4
Zamykanie zamku w okapie	2	5,00 km/h	0,7	0,5	0,4	0,4
Przezimowanie po sezonie	3	0,40 km/h	8,3	6,3	5,5	5
Suma godzin na hektar/osoba			13	9,8	8,6	7,8
Suma godzin na hektar			38	29	25	23

Przykład z wykorzystaniem platformy samojezdnej, VOEN Przezimowaniem 2.0 + VOEN zamek błyskawiczny, bez siatki przeciw owadom na obwodzie.

Zeskanuj kod QR, aby zobaczyć film o systemie!



VOEN PRZEZIMOWANIE 2.0
MNIJSZE KOSZTY - WIĘKSZY KOMFORT